

SARSコロナウイルス抗原キット

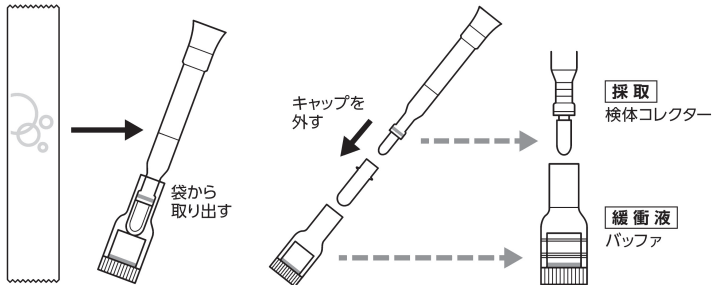
体外診断用医薬品

# テガルナ<sup>®</sup>スティック SARS-CoV-2 Ag

Tegaruna<sup>®</sup> stick SARS-CoV-2 Ag

鼻腔拭い検体に含まれるSARS-CoV-2抗原を15分で判定  
滴下など手間の要らないペン型の簡易検査

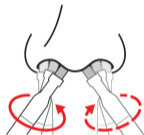
本品は水平な場所で  
使用してください



## 使用方法

- ① 検体コレクターのスポンジ部分を、鼻腔に1~2cm程度ゆっくりと挿入します。

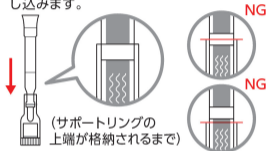
鼻腔の壁にそって5周なぞります。  
もう一方の鼻腔に同じ手順を実施します。



5周  
×  
両鼻腔

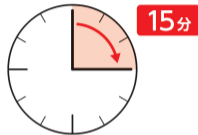
- ② 検体コレクターをバッファに格納します。

水平な場所で、検体コレクターの先端がバッファに格納されるまで垂直に強く押し込みます。

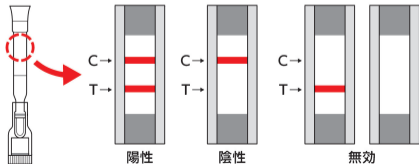


※格納後は垂直を保ち横にしないこと

- ③ 垂直の状態ですら15分間静置します。  
15分後に判定結果を確認してください。



## 判定



C: コントロールライン  
(検査が正しく実施されたかの可否)

T: テストライン  
(新型コロナウイルス抗原が一定量以上あるか否か)



こちらのサイトから動画による  
ご使用方法を確認頂けます。